

Observatoire des Loisirs des Français

Vague 3 (Juin 2012)



TNS Sofres



Sommaire

1	
Présentation de l'étude	03
2	
Principaux enseignements	05
3	
Les Français et leurs loisirs	07
4	
Les Français et les vacances d'été 2012	10

5	
Les activités des vacanciers français	13
6	
Les loisirs des Français qui ne partiront pas en vacances	17
7	
Annexes	20

Jun 2012
34SI29 | © TNS



1

Présentation de l'étude



Dispositif d'étude



ÉCHANTILLON

- 958 individus âgés de 18 ans et plus
- Issus d'un échantillon national représentatif des Français âgés de 15 ans et plus

*(selon la méthode des quotas, fixés sur les critères de sexe, âge, PCS de la personne de référence, région de résidence et catégorie d'agglomération)**



MODE DE RECUEIL

Interviews réalisées par téléphone lors d'une vague Omnibus



DATES DE TERRAIN

Les 5 et 6 juin 2012

* Vous trouverez en annexe plus de détails sur la structure de l'échantillon. Un redressement des résultats a été effectué sur les critères servant de quotas. Les données techniques relatives à ce redressement sont disponibles sur demande.

2

Principaux enseignements



Principaux enseignements



Les Français tiennent à leurs loisirs habituels : les 2/3 d'entre eux préfèrent s'offrir des loisirs tout au long de l'année que de bonnes vacances une fois par an...

...et à choisir, même à l'approche de l'été, ils seraient davantage prêts à limiter leur budget vacances que loisirs

Cet été, **3 Français sur 4 ont prévu de prendre des congés...**

...mais **seul 1 sur 2 projette de partir en vacances.**

Les **futurs vacanciers** envisagent pour moitié de profiter de cette période pour s'adonner à de nouvelles activités, en particulier culturelles et sportives...

... et de rester connectés à leur entourage (9/10), par téléphone (3/4), SMS/MMS/mail (2/3), sans oublier la traditionnelle carte postale (6/10).

Pour les **non partants**, rester chez eux sera l'occasion de multiplier les activités : recevoir son entourage, manger à l'extérieur, faire du sport...

... et d'agrémenter le quotidien : soit cet été, en dépensant un peu plus pour s'offrir des petits plaisirs (1/3), soit tout au long de l'année, en améliorant leur confort grâce aux économies réalisées en ne partant pas (1/3).

3

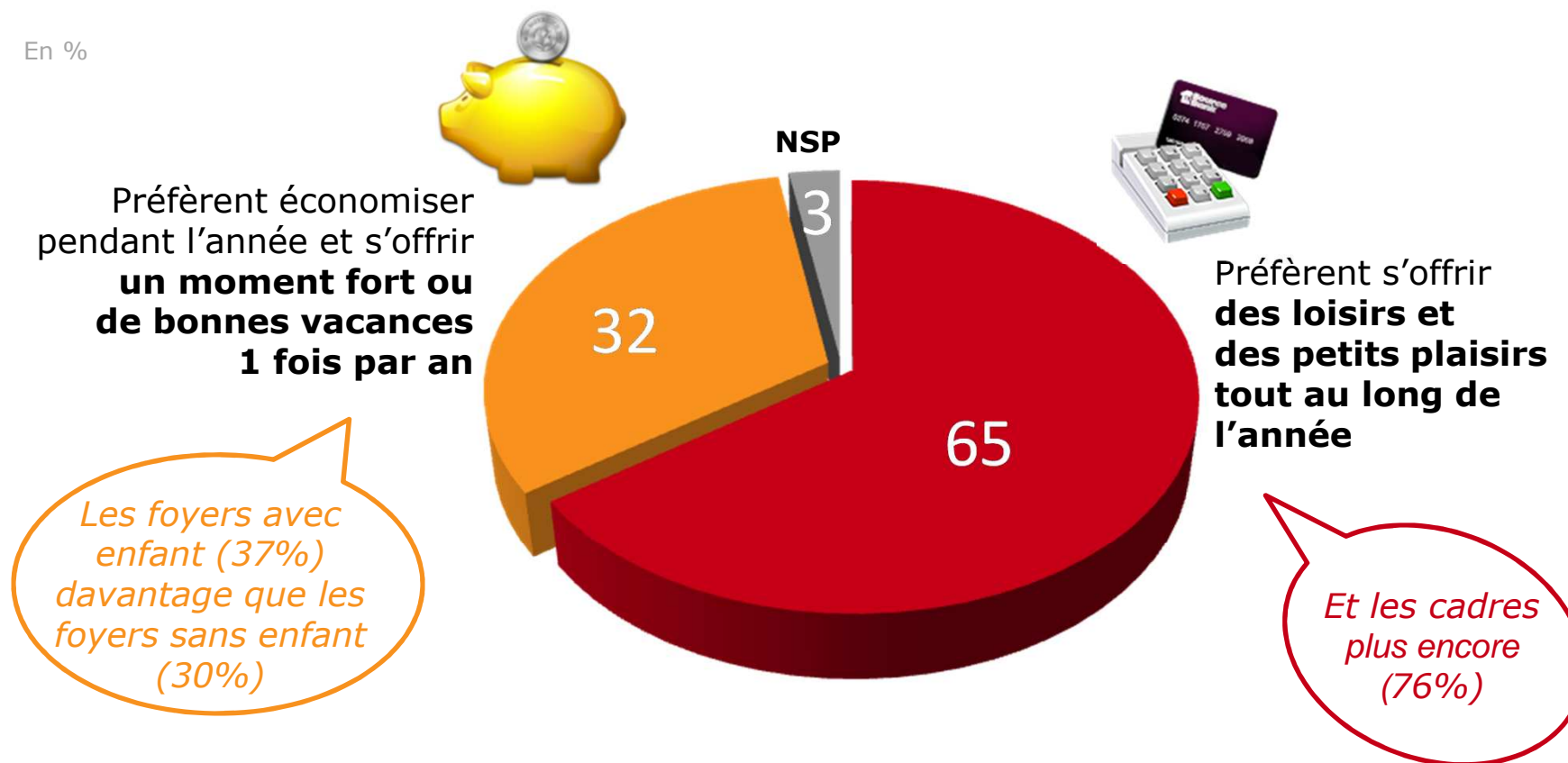
Les Français et leurs loisirs



Une large part des Français privilégie des loisirs tout au long de l'année à la concentration des plaisirs ou à de bonnes vacances sur une seule période



En %

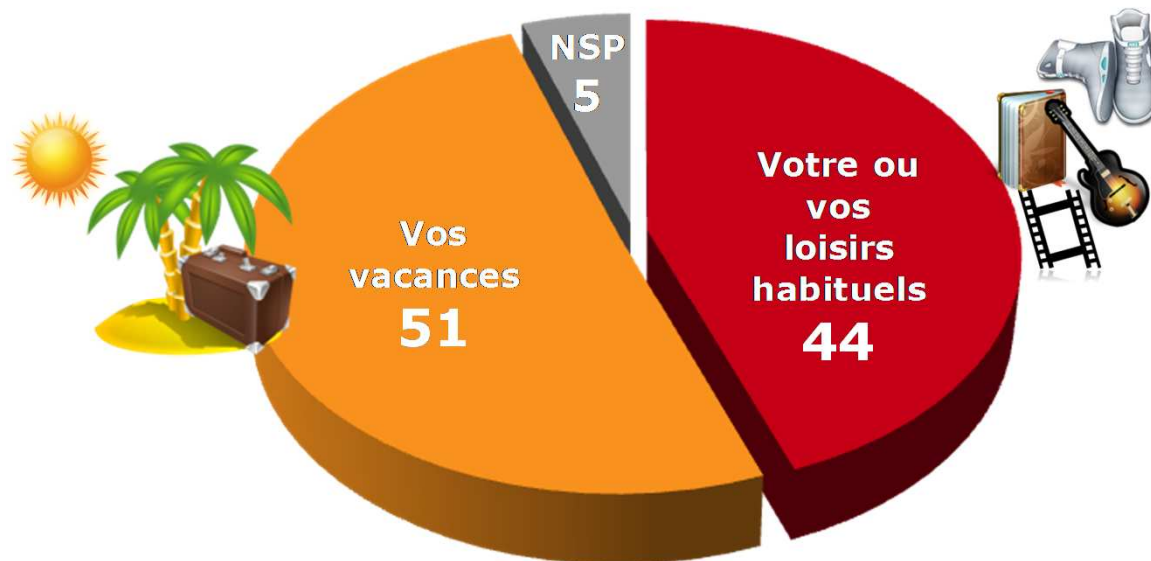


Base : Français âgés de 18 ans et plus (n=958)
Parmi les phrases suivantes, laquelle vous correspond le mieux?



Et à choisir, même à l'approche de l'été, ils seraient un peu plus nombreux à réduire leur budget vacances que leurs dépenses de loisirs

En %



Rappel – résultats de l'Observatoire – vague 2
Vacances : 49%
Loisirs habituels : 44%

Ceux qui réduiraient plutôt leur budget vacances...

- › les hommes (55%)
- › les adeptes des loisirs / petits plaisirs tout au long de l'année (57%)



Ceux qui réduiraient plutôt leur budget loisirs...

- › les femmes (48%)
- › les moins de 35 ans (52%)
- › les foyers avec enfant (53%)
- › les Franciliens (55%)
- › les adeptes des économies pour s'offrir un moment fort une fois / an (56%)

4

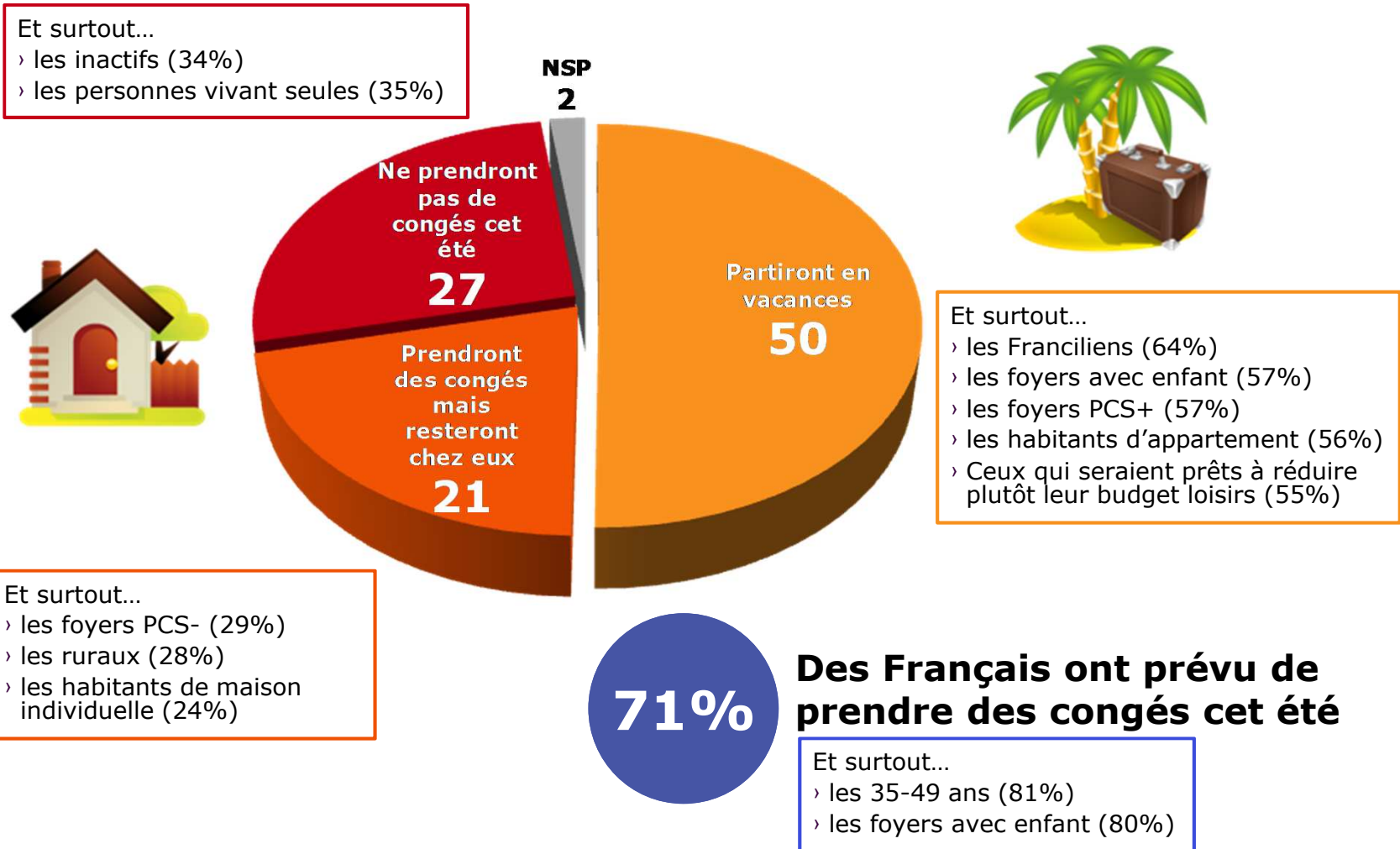
Les Français et les vacances d'été 2012



Si 3 Français sur 4 seront en congés cet été, seul 1 sur 2 changera d'air et partira en vacances



En %



Mais que l'on parte ou non en vacances, les travaux sur les routes ou dans les villes durant l'été agacent 1 Français sur 2



En %



Les travaux sur les routes ou dans les villes



La fermeture ou le fonctionnement ralenti des organismes comme les banques, la poste, les transports, les administrations



En particulier...

les 18-24 ans (42%)
les Franciliens (35%)
les Français qui ne prendront pas de congés cet été (36%)



La fermeture annuelle des commerces de proximité comme la boulangerie ou la boucherie



les Franciliens (35%)



Les touristes dans votre région



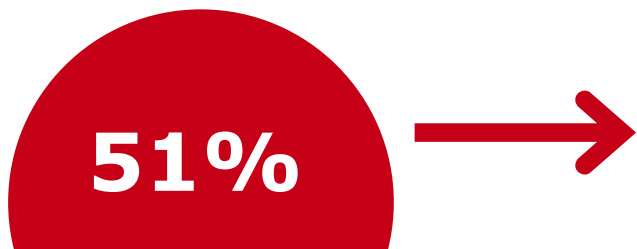
les 18-24 ans (21%)
les habitants de la région Sud-Est (20%)

5

Les activités des vacanciers français



Cet été sera l'occasion de découvrir des activités pour 1 vacancier sur 2, avec les activités culturelles et les randonnées à l'honneur

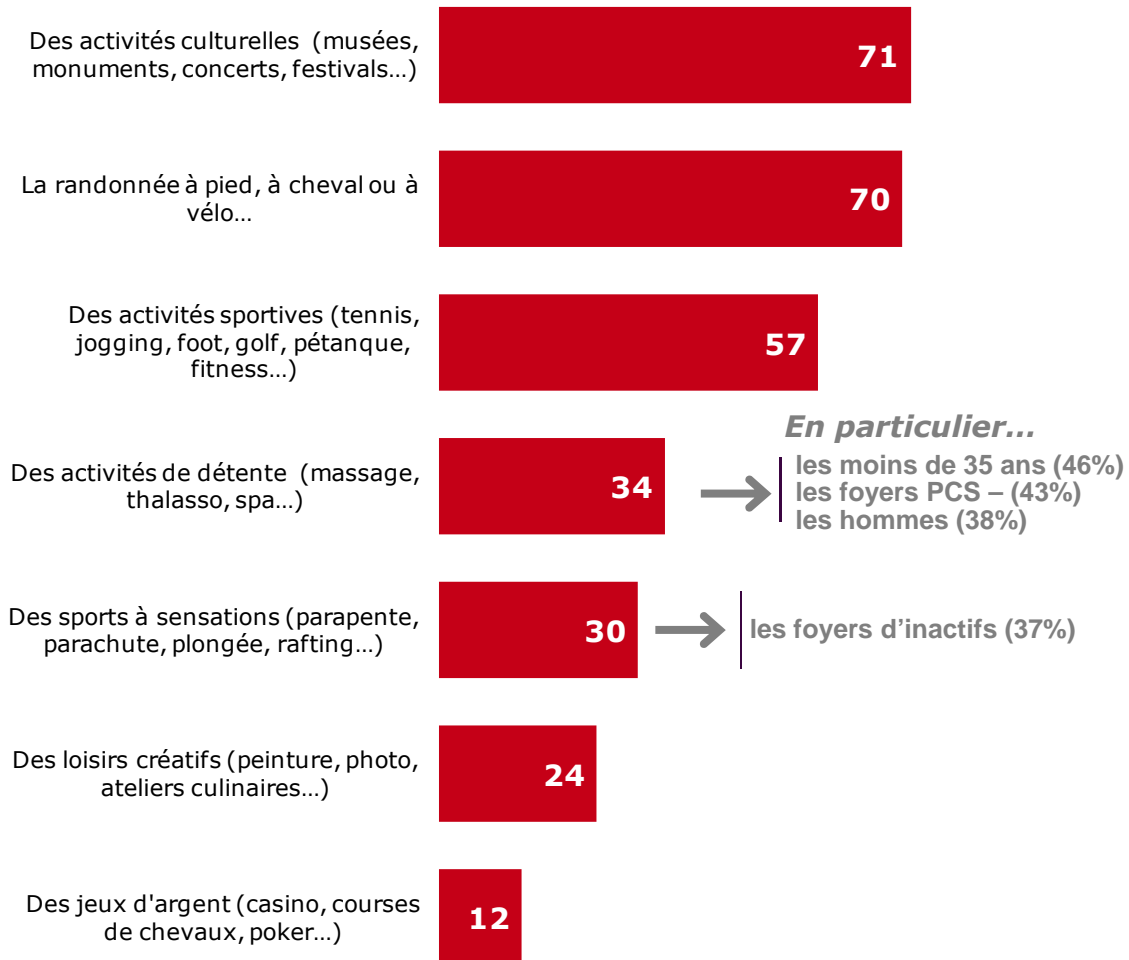


des futurs vacanciers pratiqueront **DE NOUVELLES ACTIVITÉS** cet été

- Et surtout...
- › les 25-34 ans* (63%)
 - › les foyers PCS- (62%)
 - › les foyers de 3 pers. et plus (61%)

3 **ACTIVITÉS** découvertes en moyenne sur les 7 listées

En %



Base : Français qui partiront en vacances cet été (n=479)

Ces vacances d'été, pratiquerez-vous des activités que vous ne faites pas du tout ou très rarement le reste de l'année ?

*base faible (77), résultat à titre indicatif

Base : Vacanciers qui pratiqueront de nouvelles activités durant leurs vacances d'été (n=245)

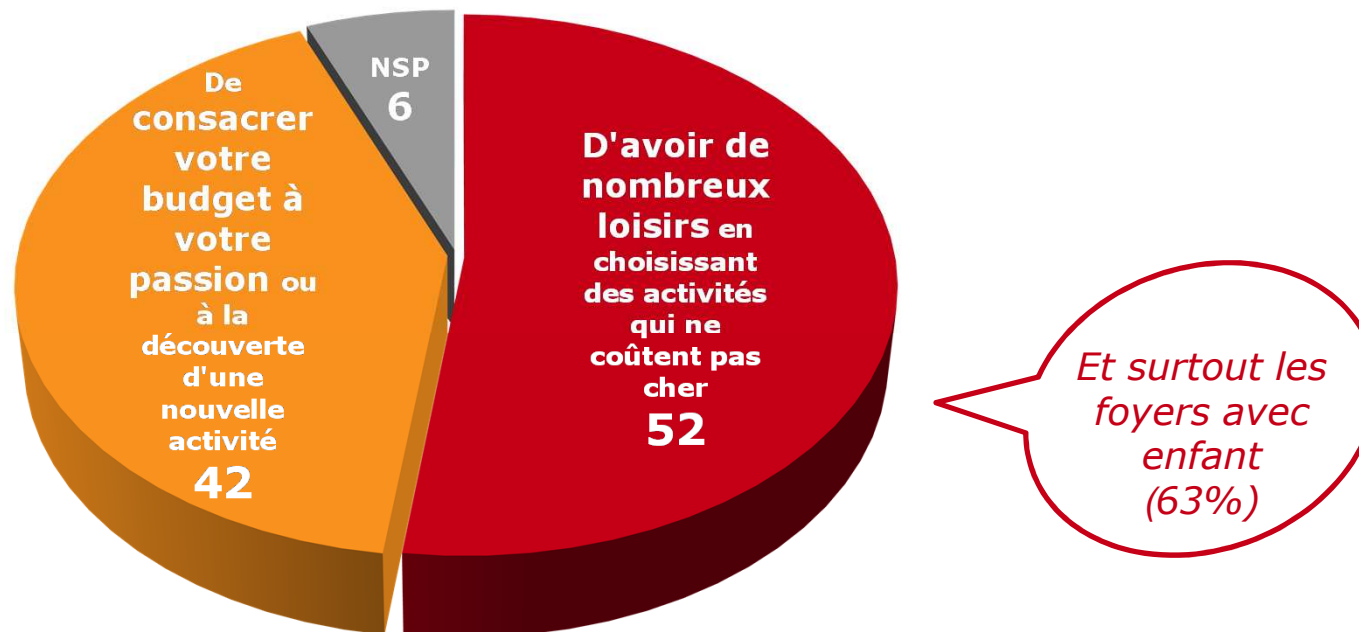
Quelles activités que vous ne faites pas ou très peu le reste de l'année pratiquerez-vous cet été ?



S'ils devaient limiter leur budget loisirs d'été, les vacanciers multiplieraient les loisirs peu onéreux plutôt que vivre leur passion ou découvrir une activité



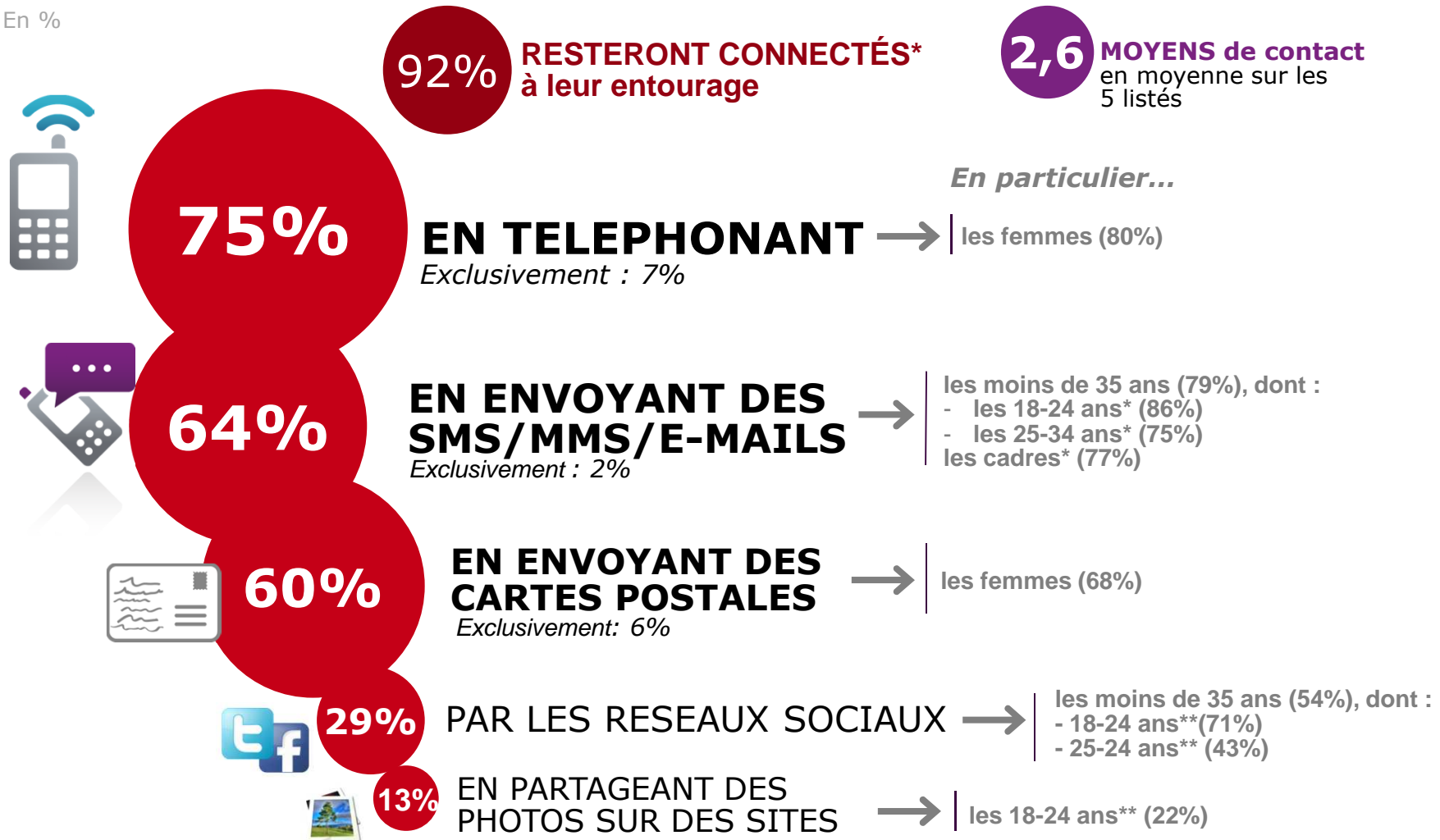
En %



Pendant les vacances, on restera connecté à son entourage !
Le téléphone (voix, sms...) sera le principal moyen de contact, sans toutefois remplacer la traditionnelle carte postale



En %



*utiliseront au moins un des 5 moyens de contact listés pour contacter leur entourage pendant ces vacances d'été

Base : Français qui partiront en vacances cet été (n=479)

Pendant ces vacances d'été, resterez-vous connecté à votre entourage...

**base faible, résultat à titre indicatif : 18/24 ans : n=53, 25/34 ans : n=77, cadres : n=76

6

Les loisirs des Français qui ne partiront pas en vacances



Rester chez soi ne rime pas avec inactivité :
les non partants profiteront de l'été pour recevoir leur famille ou leurs amis, pique-niquer ou faire du sport...



4,2

ACTIVITÉS
en moyenne sur
les 7 listées

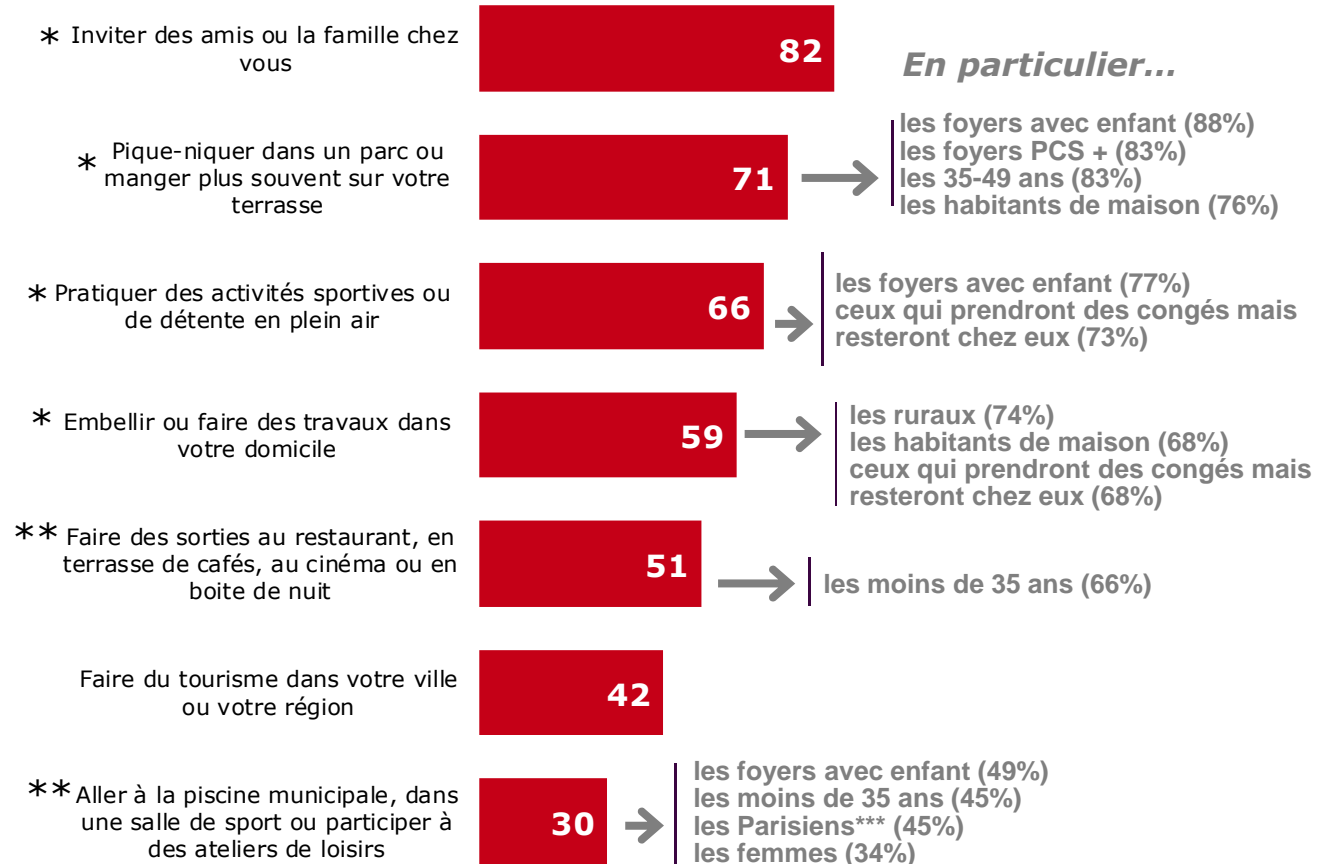
95%

feront des
**activités
gratuites***
dont 22%
exclusivement

62%

feront des
**activités
payantes****

En %



TNS

Base : Français qui ne partiront pas en vacances cet été (n=480)

Parmi ces activités, lesquelles ferez-vous cet été ?

***base faible (53), résultat à titre indicatif



1/3 des non partants dépenseront d'ailleurs un peu plus que le reste de l'année pour s'offrir de petits plaisirs, et les économies réalisées en ne partant pas permettront à 1/3 d'entre eux d'améliorer leur confort au quotidien



32%

Vous ferez un peu plus de dépenses cet été que le reste de l'année pour vous offrir des petits plaisirs

32%

Ne pas partir en vacances vous permettra de faire des économies pour améliorer votre confort au quotidien



29%

Votre budget est serré et vous ne ferez pas de dépenses de loisirs cet été



Et surtout les adeptes des économies pour pouvoir s'offrir un moment fort une fois / an (39%)

NSP = 7%

TNS

Base : Français qui ne partiront pas en vacances cet été (n=480)
Parmi ces phrases, laquelle vous correspond le mieux?



7

Annexes



Structure de l'échantillon



	Total		Total
<i>Base</i>	958	<i>Base</i>	958
SEXE		Nombre de personnes au foyer	
Homme	48%	1 personne	19%
Femme	52%	2 personnes	37%
AGE		3 personnes	18%
18-24 ans	11%	4 personnes	16%
25-34 ans	16%	5 personnes et plus	11%
35-49 ans	26%	Présence d'enfant	
50-64 ans	25%	Au moins un enfant	27%
65 ans et plus	23%	Aucun	73%
PROFESSION DU CHEF DE MENAGE		Catégorie d'agglomération	
ST Actif	63%	Rural	23%
Agricul, Artisan, commer.	7%	2 à 20 000	18%
Cadre sup.	13%	20 à 100 000	13%
Profes. interméd.	15%	Plus de 100 000	30%
ST PCS +	35%	Paris	17%
Employé	10%	Région de résidence	
Ouvrier	18%	Ile de France	19%
ST PCS -	28%	Ouest	23%
Inactif	37%	Nord Est	23%
Retraité	31%	Sud Ouest	12%
Femme au foyer	4%	Sud Est	24%
Etudiant	1%	Type de logement	
Autre inactif	1%	Maison	63%
		Appartement	36%
		Autres cas	1%