

INFORMATIONS SOUS EMBARGO
- A NE PAS DIFFUSER SANS
ACCORD DU PMU



Observatoire des loisirs des Français

Vague 7

Rapport d'étude



Sommaire

1

Présentation de l'étude

3

2

Principaux enseignements

5

3

Les Français et les fêtes de fin d'année

7

1

Présentation de l'étude



Dispositif d'étude



- 960 individus
- Echantillon national représentatif des Français âgés de 18 ans et plus *(selon la méthode des quotas, fixés sur les critères de sexe, âge, PCS de la personne de référence, région de résidence et catégorie d'agglomération)**



Interviews réalisées par téléphone lors d'une vague Omnibus



22 et 23 Octobre 2013

2

Principaux enseignements



Principaux enseignements

Des fêtes de fin d'année en congés... mais plutôt chez soi

- 61% des Français prendront des congés pour les fêtes de fin d'année, mais seule une minorité partira en vacances (20%, un taux plus élevé chez les Franciliens : 36% et les moins de 35 ans : 28%, peut-être notamment en raison de leur retour en famille pour les fêtes ?).
- La moitié des non partants en vacances (soit 38% de l'ensemble des français) dépenseront en contrepartie un peu plus pour s'offrir des petits plaisirs. Mais 40% d'entre eux renoncent à partir en vacances fin 2013 pour économiser ce budget pour 2014 (soit 28% de l'ensemble des français).

Des fêtes plutôt sous le signe des économies

- Pour près de 4 Français sur 10, le budget accordé aux repas, cadeaux et sorties de fin d'année sera revu à la baisse vs 2012. Ce budget sera maintenu pour la moitié des foyers, et seuls 13% pensent l'augmenter.
- Côté cadeaux, les Français restent majoritairement attachés au paquet sous le sapin : 57% souhaitent recevoir un cadeau, et plus fortement encore si les contraintes financières sont moindres, notamment les PCS+ (66%) ou les Français qui partiront en vacances (65%). Un peu plus d'un quart y préféreraient toutefois de l'argent : dans la majorité des cas pour éviter le « cadeau déceptif » (soit 12% des Français), mais de façon non négligeable pour disposer d'un pécule pour les achats quotidiens (soit 8% Français).

3

Les Français et les fêtes de fin d'année



6 Français sur 10 seront en congés pendant les fêtes de fin d'année, mais seulement 1 sur 5 compte partir en vacances (et plus particulièrement les Franciliens et les moins de 35 ans).



61% Prendront des congés pour les fêtes de fin d'année...



Partiront en vacances pour les fêtes de fin d'année

Encore plus ...
Franciliens : 36%
Moins de 35 ans : 28%



Prendront des congés mais resteront chez eux



Ne prendront pas de congés pour les fêtes cette année

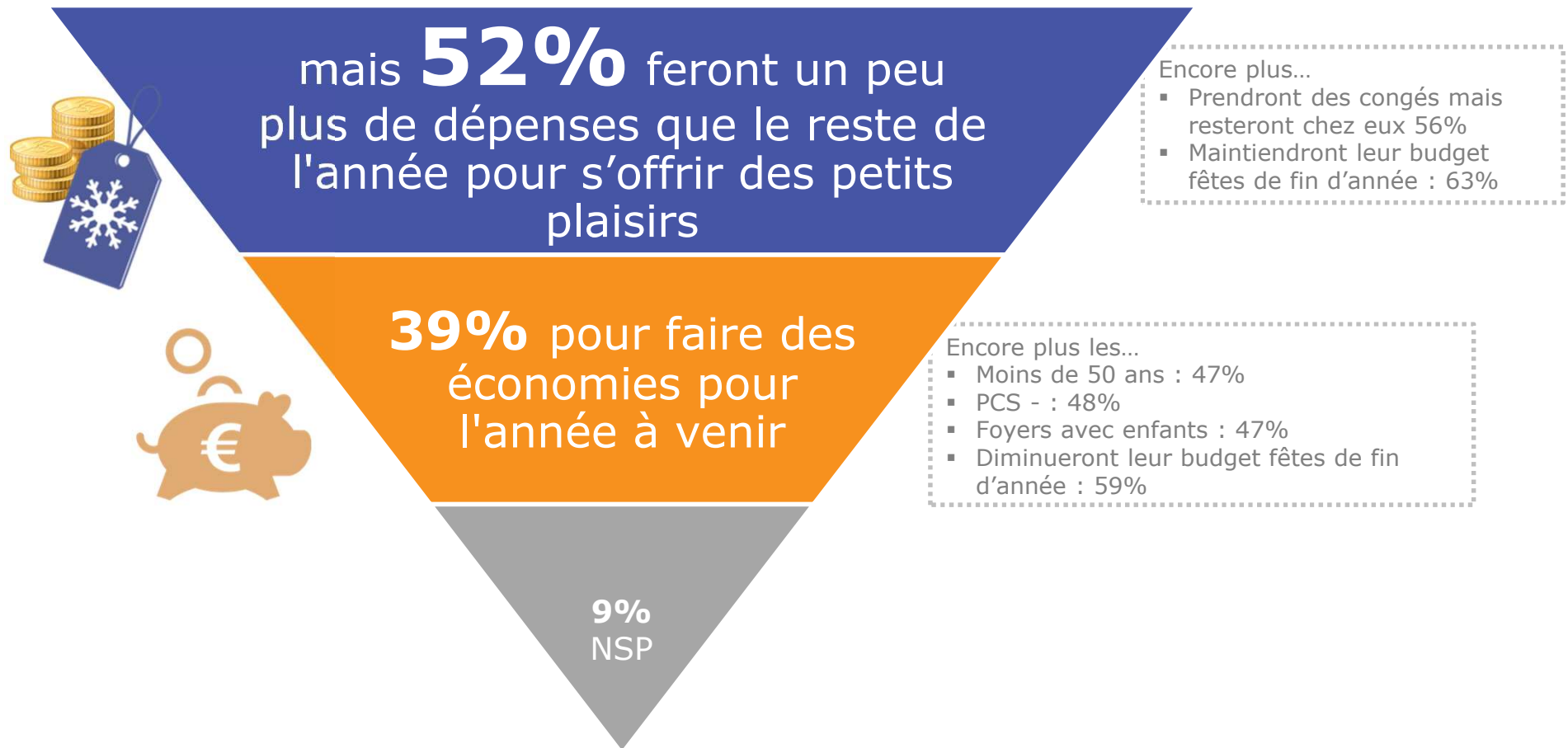
Encore plus ...
PCS - : 39%

Ne savent pas : 8%

Note : auprès des actifs, ces scores sont similaires : 23% partiront en vacances, 38% prendront des congés chez eux, 36% ne prendront pas de congés

La moitié des non partants en vacances dépenseront en contrepartie un peu plus pour s'offrir des petits plaisirs (et en particulier ceux qui seront en congés chez eux). Cependant, 39% d'entre eux renoncent à partir en vacances fin 2013 pour conserver ce budget pour 2014.

Ils ne partiront pas en vacances pour les fêtes de fin d'année ...



Base : Ne partent pas en vacances pour les fêtes de fin d'année (n=697)
Q4 Quelle phrase vous correspond le mieux ?

Seul 1 Français sur 5 compte partir pour les fêtes. Un peu plus d'1 sur 3 resteront chez eux mais s'offriront des petits plaisirs, et un peu plus d'1 sur 4 ne partiront pas dans le but d'économiser pour l'année à venir



20%

Des Français partiront en vacances pour les fêtes de fin d'année



38%

Ne partiront pas en vacances pour les fêtes de fin d'année mais feront un peu **plus de dépenses** que le reste de l'année **pour s'offrir des petits plaisirs**



28%

Ne partiront pas en vacances pour les fêtes de fin d'année **pour faire des économies pour l'année à venir**

NSP

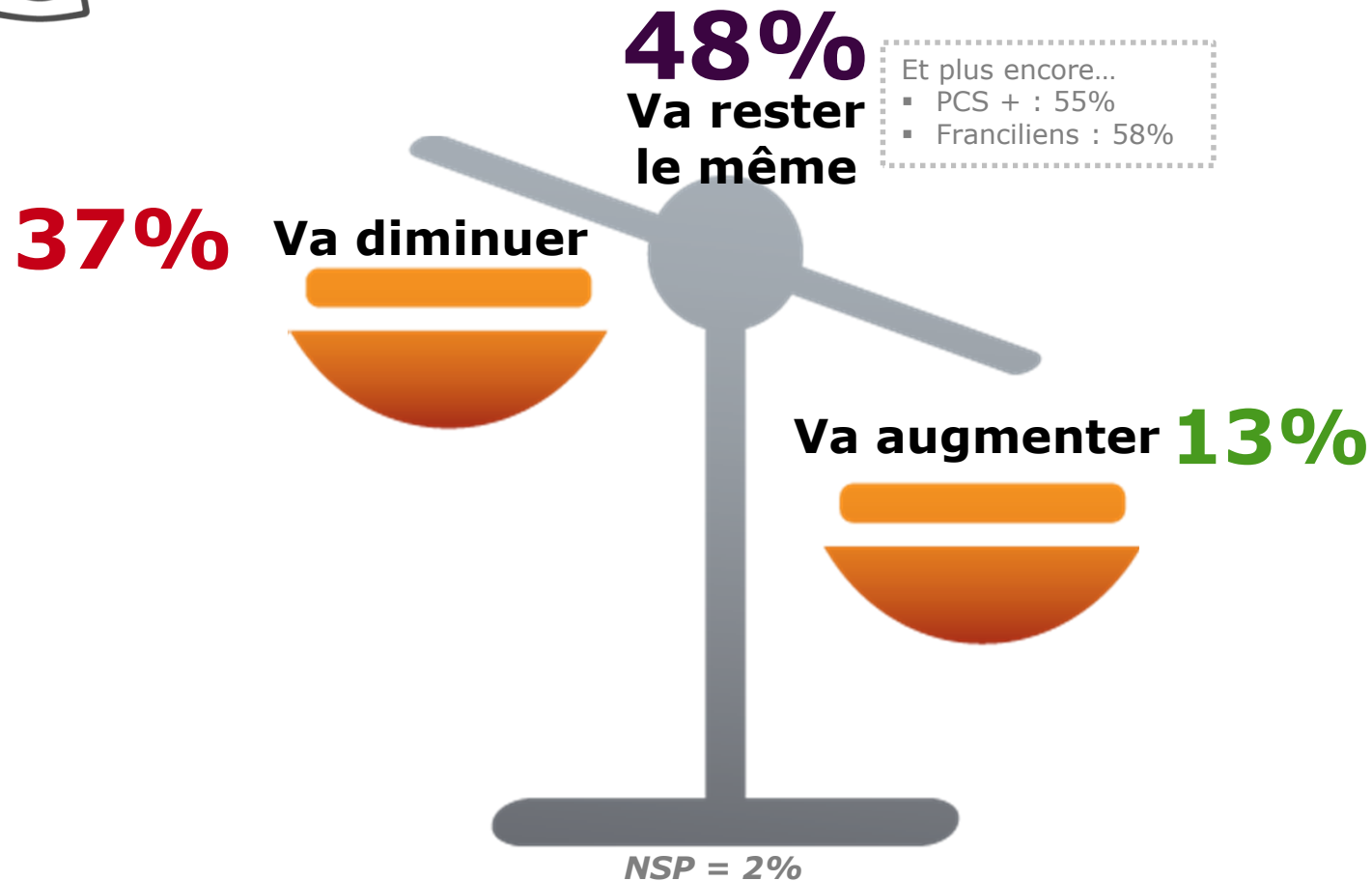
14%

Base : Français âgés de 18 ans et plus (n=960)
Q3 Parlons des fêtes de fin d'année. Cette année, que comptez-vous faire ?
Q4 Quelle phrase vous correspond le mieux ?

Pour près de 4 Français sur 10, le budget repas, cadeaux et sorties de fin d'année sera revu à la baisse vs 2012, il sera préservé pour la moitié des Français.

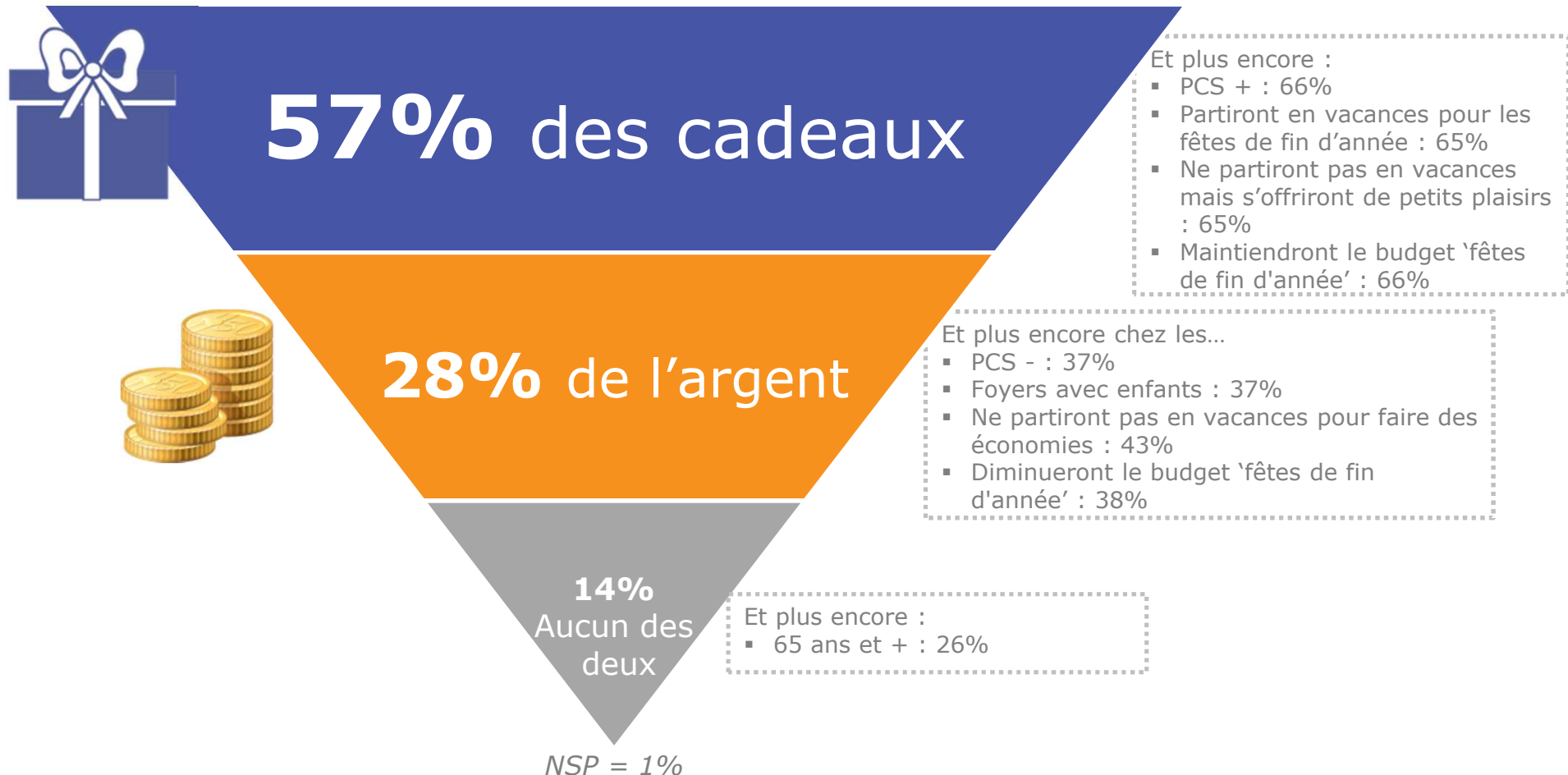


Par rapport à l'année dernière, votre budget pour les fêtes de fin d'année...



Les Français restent attachés au paquet sous le sapin (et plus fortement encore ceux dont les contraintes financières sont moindres). A noter : un peu plus d'un quart y préféreraient toutefois de l'argent.

Le présent le plus souhaité pour Noël...



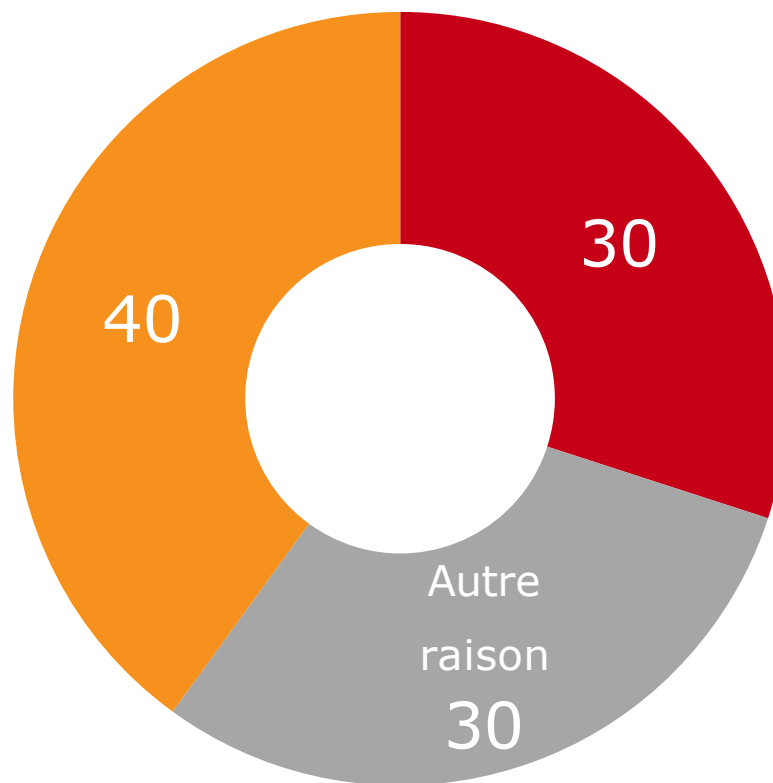
Base : Français âgés de 18 ans et plus (n=960)
Q6 Et pour Noël, qu'auriez-vous le plus envie de recevoir ?

Le souhait de recevoir de l'argent repose surtout sur l'envie d'éviter le « cadeau déceptif » mais également d'améliorer son budget du quotidien.

Vous préféreriez recevoir de l'argent à Noël pour...

Acheter quelque chose qui vous fera vraiment plaisir

Soit 12% de l'ensemble des Français



Faire des achats pour votre quotidien

Soit 8% de l'ensemble des Français





Observatoire des Loisirs